УПРАВЛЕНИЕ ФЕДЕРАЛЬНОЙ СЛУЖБЫ
ГОСУДАРСТВЕННОЙ СТАТИСТИКИ
ПО СВЕРДЛОВСКОЙ ОБЛАСТИ
И КУРГАНСКОЙ ОБЛАСТИ

Социально-экономическое положение Уральского федерального округа

в январе-июне 2023 года

УПРАВЛЕНИЕ ФЕДЕРАЛЬНОЙ СЛУЖБЫ ГОСУДАРСТВЕННОЙ СТАТИСТИКИ ПО СВЕРДЛОВСКОЙ ОБЛАСТИ И КУРГАНСКОЙ ОБЛАСТИ

Социально-экономическое положение Уральского федерального округа

в январе-июне 2023 года*

01 ИНДЕКС ПРОМЫШЛЕННОГО ПРОИЗВОДСТВА

02 СТРОИТЕЛЬСТВО

03 СЕЛЬСКОЕ ХОЗЯЙСТВО

04 РЫНОК ТОВАРОВ И УСЛУГ

05 ИНДЕКС ПОТРЕБИТЕЛЬСКИХ ЦЕН

06 БЕЗРАБОТИЦА

07 СРЕДНЕМЕСЯЧНАЯ НАЧИСЛЕННАЯ ЗАРАБОТНАЯ ПЛАТА РАБОТНИКОВ ОРГАНИЗАЦИЙ

08 ФИНАНСОВАЯ ДЕЯТЕЛЬНОСТЬ ОРГАНИЗАЦИЙ

09 ЕСТЕСТВЕННОЕ ДВИЖЕНИЕ НАСЕЛЕНИЯ

10 МИГРАЦИЯ НАСЕЛЕНИЯ

* Квартальные данные оперативной статистики

ИНДЕКС ПРОМЫШЛЕННОГО ПРОИЗВОДСТВА

ЯНВАРЬ-ИЮНЬ 2023 Г. К ЯНВАРЮ-ИЮНЮ 2022 Г. , %

Уральский федеральный округ

Индекс промышленного производства*	100,8
Добыча полезных ископаемых	96,1
Обрабатывающие производства	110,2
Обеспечение электрической энергией, газом и паром; кондиционирование воздуха	100,2
Водоснабжение; водоотведение, организация сбора и утилизации отходов, деятельность по ликвидации загрязнений	92,9

ИНДЕКС ПРОМЫШЛЕННОГО ПРОИЗВОДСТВА*

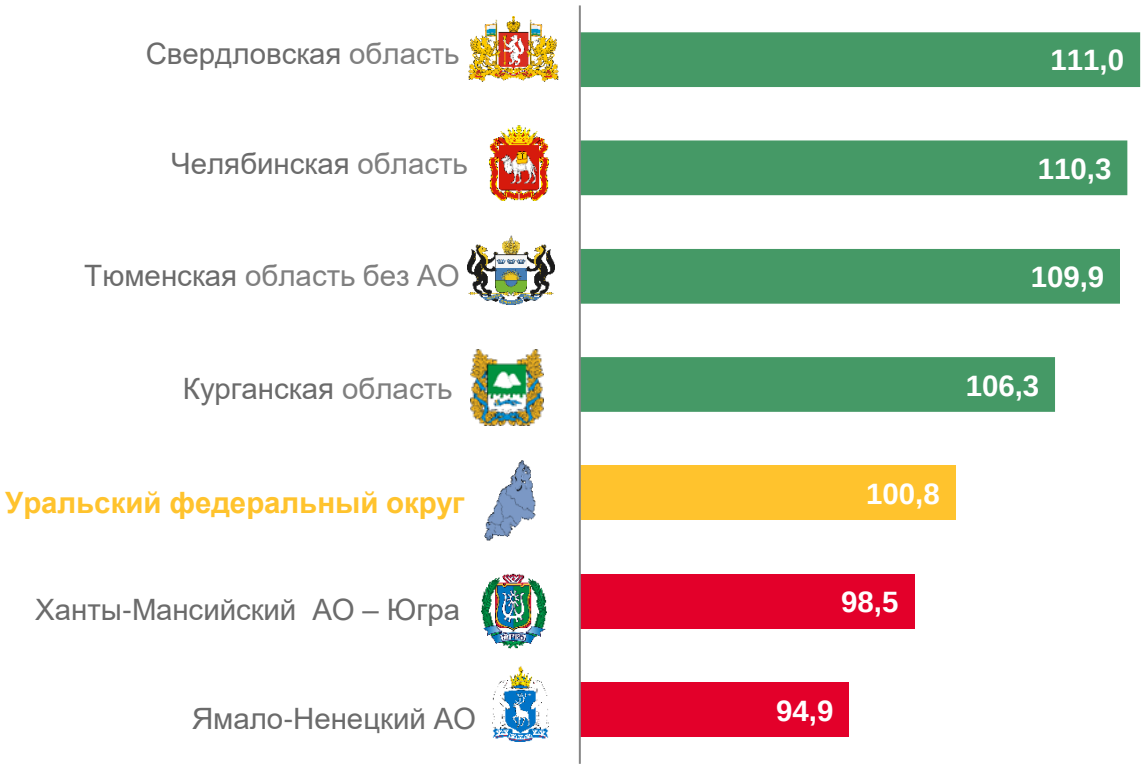

*Агрегированный индекс производства по видам экономической деятельности.

СТРОИТЕЛЬСТВО

ЯНВАРЬ-ИЮНЬ 2023 Г.

Уральский федеральный округ

		в % к соответствующему периоду предыдущего года
Объем выполненных работ по виду деятельности «Строительство»	780,6 млрд рублей	101,1
Ввод в действие жилых домов	4 301,1 тыс. кв. м	112,6
В том числе индивидуальными застройщиками	2 350,6 тыс. кв. м	106,6

ВВОД В ДЕЙСТВИЕ ЖИЛЫХ ДОМОВ

ТЫС. КВ. М

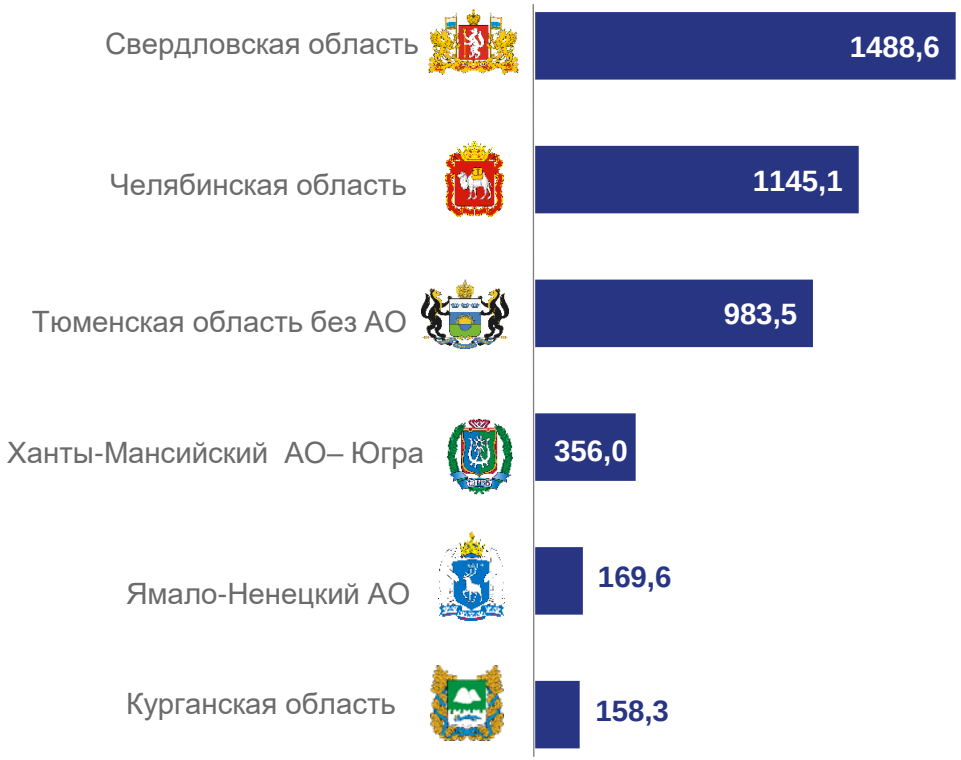

СЕЛЬСКОЕ ХОЗЯЙСТВО

ЯНВАРЬ-ИЮНЬ 2023 Г.

Производство основных видов продукции животноводства

Уральский федеральный округ

		в % к соответствующему периоду предыдущего года
Молоко	968,6 тыс. тонн	99,2
Яйца	2 259,8 млн штук	114,9
Скот и птица на убой (в живом весе)	436,1 тыс. тонн	95,7

ИНДЕКС ПРОИЗВОДСТВА ПРОДУКЦИИ СЕЛЬСКОГО ХОЗЯЙСТВА

В % К СООТВЕТСТВУЮЩЕМУ ПЕРИОДУ ПРЕДЫДУЩЕГО ГОДА

РЫНОК ТОВАРОВ И УСЛУГ

ЯНВАРЬ-ИЮНЬ 2023 Г.

Уральский федеральный округ

	млрд рублей	в % к соответствующему периоду предыдущего года
Оборот розничной торговли	1 759,1	106,0
Оборот общественного питания	126,2	116,4
Объём платных услуг населению	592,0	104,1

ОБОРОТ РОЗНИЧНОЙ ТОРГОВЛИ

НА ДУШУ НАСЕЛЕНИЯ, ТЫС. РУБЛЕЙ

ИНДЕКС ПОТРЕБИТЕЛЬСКИХ ЦЕН

ИЮНЬ 2023 Г. В % К ДЕКАБРЮ 2022 Г.

Уральский федеральный округ

Индекс потребительских цен	102,0
Продовольственные товары	101,2
Непродовольственные товары	100,0
Услуги	106,1

ИНДЕКС ПОТРЕБИТЕЛЬСКИХ ЦЕН

БЕЗРАБОТИЦА*

НА КОНЕЦ ИЮНЯ 2023 Г.

Уральский федеральный округ

тыс. человек

Численность незанятых трудовой деятельностью граждан	45,1
Из них численность зарегистрированных безработных	35,6
Потребность в работниках, заявленная работодателями	188,7

УРОВЕНЬ ЗАРЕГИСТРИРОВАННОЙ БЕЗРАБОТИЦЫ

В % НА КОНЕЦ МЕСЯЦА

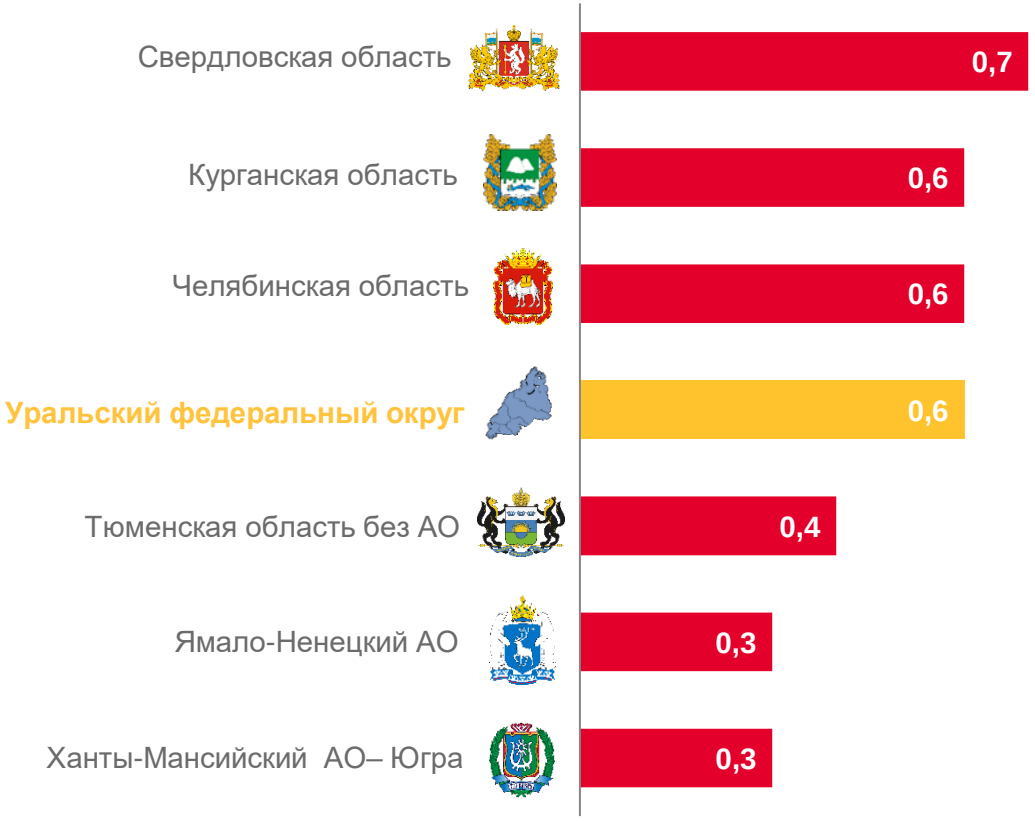

*По данным Федеральной службы по труду и занятости.

СРЕДНЕМЕСЯЧНАЯ НАЧИСЛЕННАЯ ЗАРАБОТНАЯ ПЛАТА РАБОТНИКОВ ОРГАНИЗАЦИЙ

ЯНВАРЬ-ИЮНЬ 2023 Г.

Уральский федеральный округ

		в % к соответствующему периоду предыдущего года
Номинальная заработная плата	74 699 рублей	113,8
Реальная заработная плата		109,3

РЕАЛЬНАЯ ЗАРАБОТНАЯ ПЛАТА

В % К СООТВЕТСТВУЮЩЕМУ ПЕРИОДУ ПРЕДЫДУЩЕГО ГОДА

ФИНАНСОВАЯ ДЕЯТЕЛЬНОСТЬ ОРГАНИЗАЦИЙ*

ЯНВАРЬ-ИЮНЬ 2023 Г.

Уральский федеральный округ

	млрд рублей	в % к соответствующему периоду предыдущего года
Сальдированный финансовый результат (прибыль минус убыток)	2 243,4	116,6
Прибыль	2 643,7	
Убыток	400,3	

ДОЛЯ УБЫТОЧНЫХ ОРГАНИЗАЦИЙ В ОБЩЕМ ЧИСЛЕ ОРГАНИЗАЦИЙ

В %

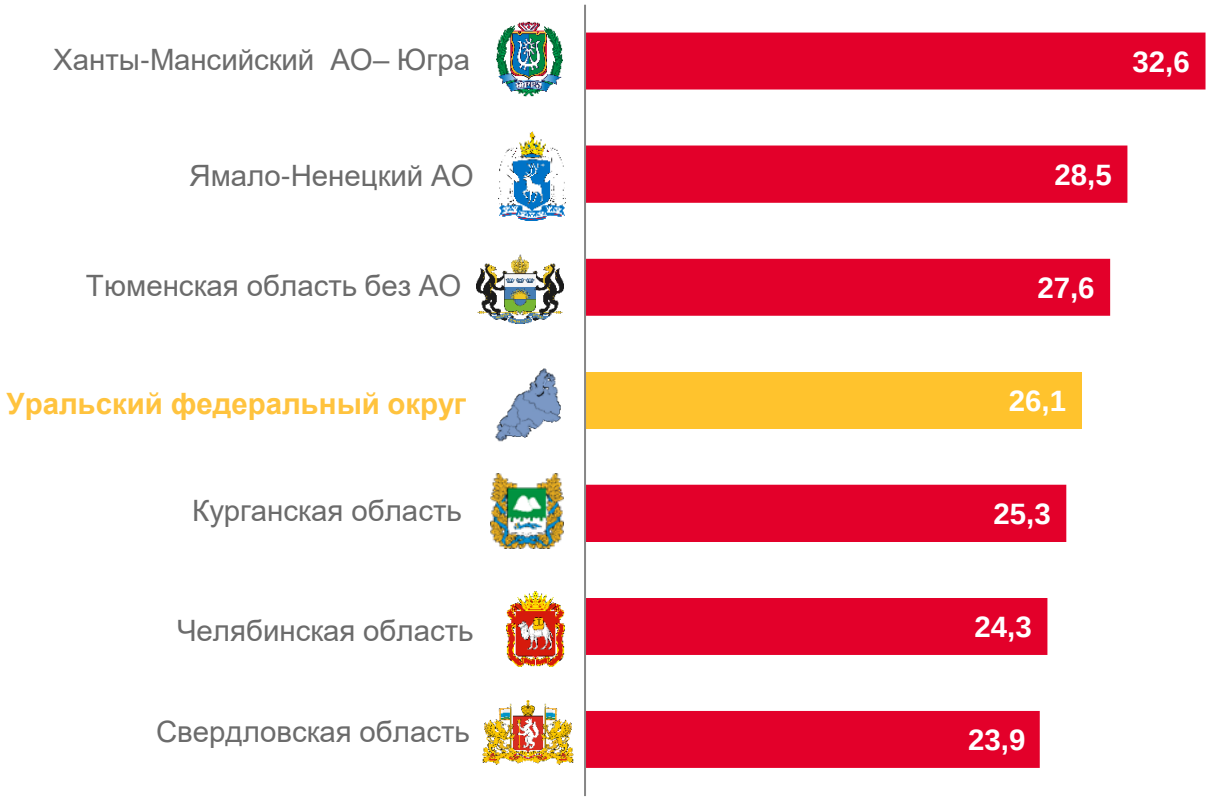

*Без субъектов малого предпринимательства, кредитных организаций, государственных (муниципальных) учреждений, некредитных финансовых организаций.

ЕСТЕСТВЕННОЕ ДВИЖЕНИЕ НАСЕЛЕНИЯ

ЯНВАРЬ-ИЮНЬ 2023 Г.

Уральский федеральный округ

	человек	на 1000 человек населения
Число зарегистрированных родившихся	58 449	9,6
Число зарегистрированных умерших	71 402	11,8
Естественный прирост, убыль (-)	-12 953	- 2,2

КОЭФФИЦИЕНТ ЕСТЕСТВЕННОГО ПРИРОСТА, УБЫЛИ (-) НАСЕЛЕНИЯ

НА 1000 ЧЕЛОВЕК НАСЕЛЕНИЯ

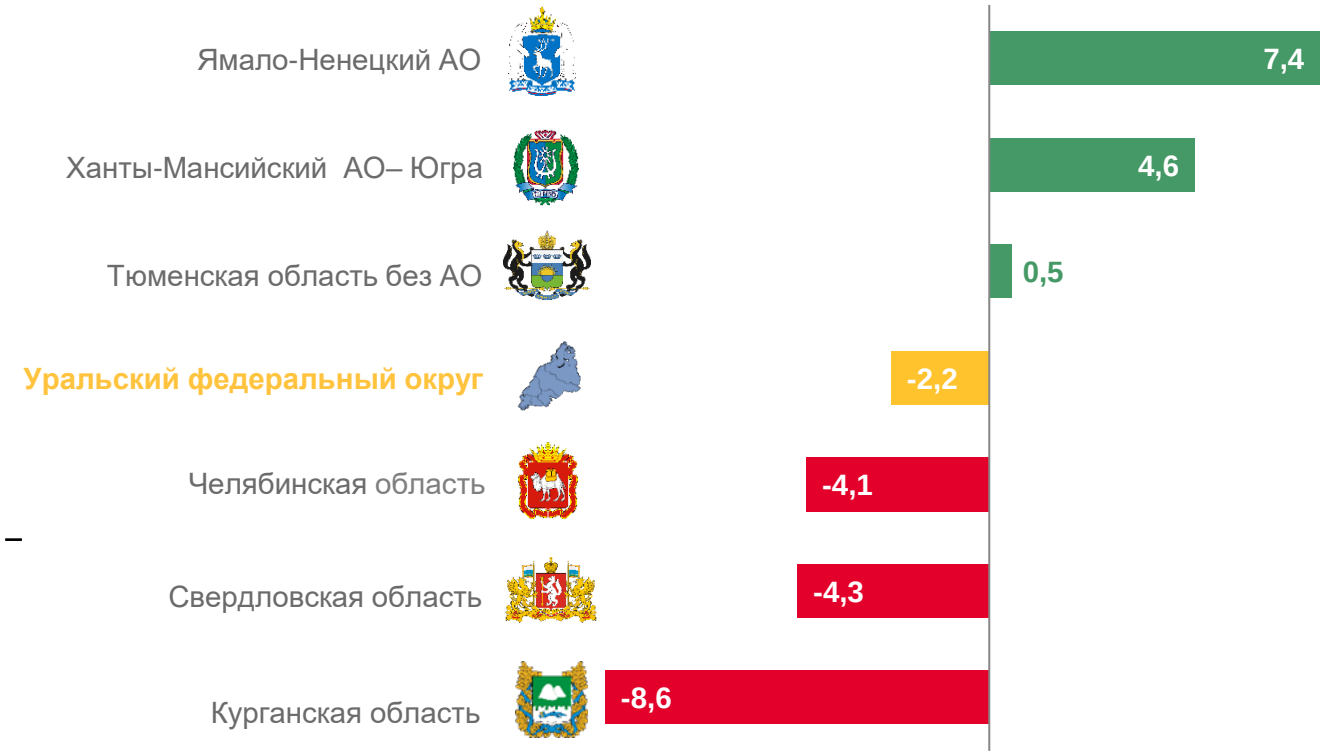

МИГРАЦИЯ НАСЕЛЕНИЯ

ЯНВАРЬ-ИЮНЬ 2023 Г.

Уральский федеральный округ

	человек	в % к соответствующему периоду предыдущего года
Число прибывших	167 070	99,9
Число выбывших	148 833	84,5
Миграционный прирост, убыль (-)	18 237	

МИГРАЦИОННЫЙ ПРИРОСТ, УБЫЛЬ (-) НАСЕЛЕНИЯ
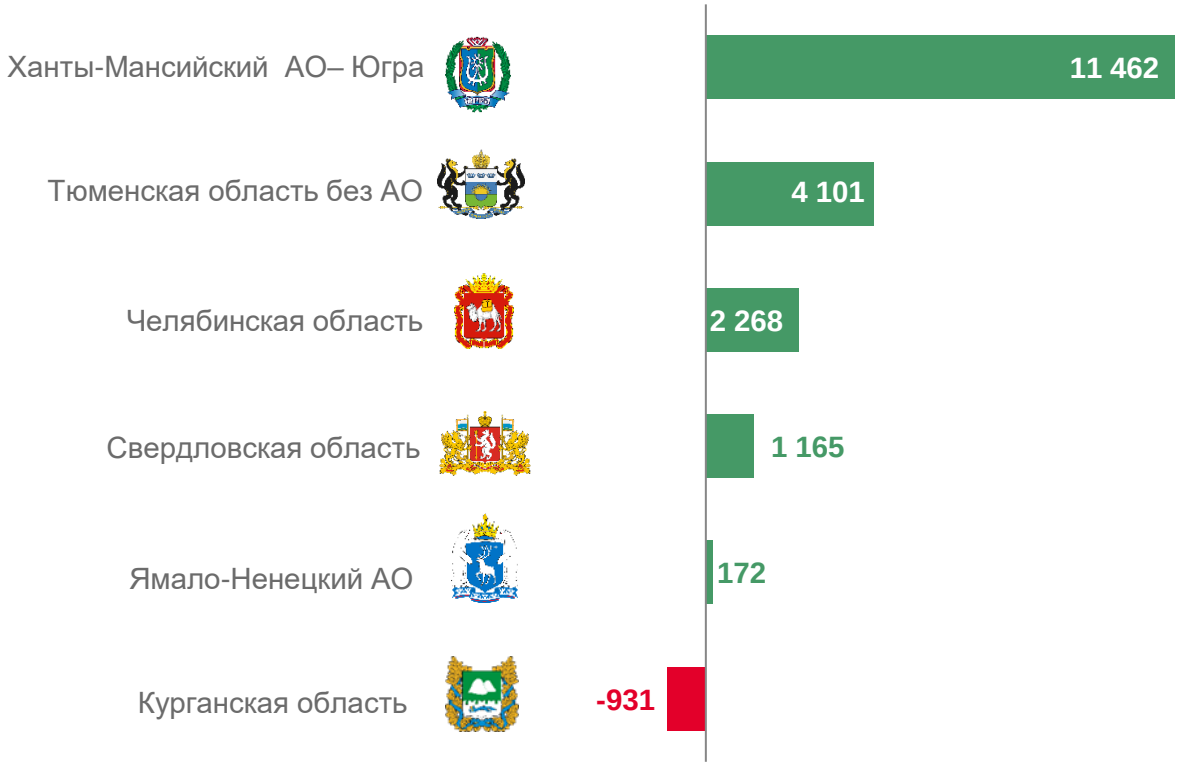
ЧЕЛОВЕК